


Zhotoveno www.easytoug.com pro Váš snadnější pohyb a pobyt v Londýně

VRÁCENÍ OYSTER KARTY

1) Najděte automat, kde lze koupit/ dobíjet/ **vrátit** OYSTER KARTU
(téměř na každé stanici metra)



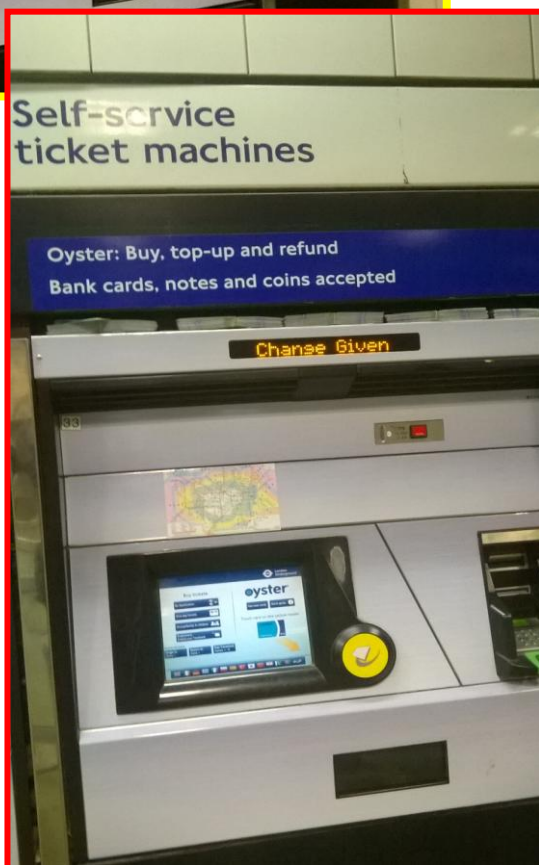
Víte, že...

... Vám tyto velké automaty mohou vrátit zůstatek **až do £10 kreditu na kartě** (pay as you go credit).

Pro jakékoliv další náhrady včetně těch, které převyšují kredit £10, kontaktujte zákaznické centrum (TFL Customer Services) na tomto čísle:

0343 333 1234


(pro volání z anglického čísla/ pevné linky nebo ze skype)



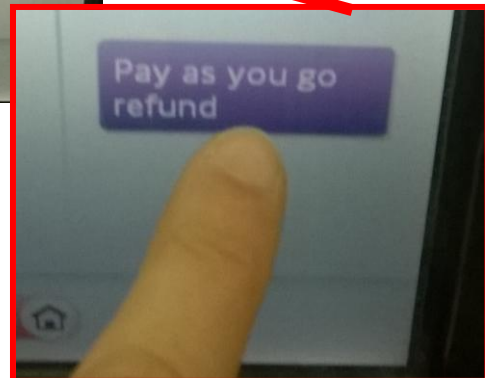
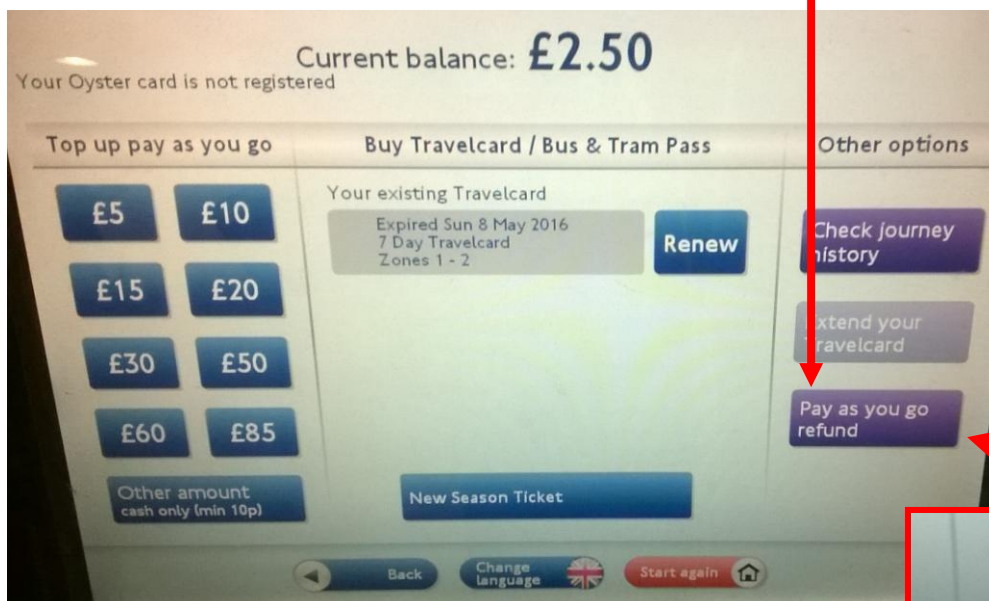
Pamatujte, že www.easytoug.com Váš pobyt usnadní a peníze ušetří...

Zhotoveno www.easytouk.com pro Váš snadnější pohyb a pobyt v Londýně

2) Přiložte OYSTER kartu ke žluté čtečce



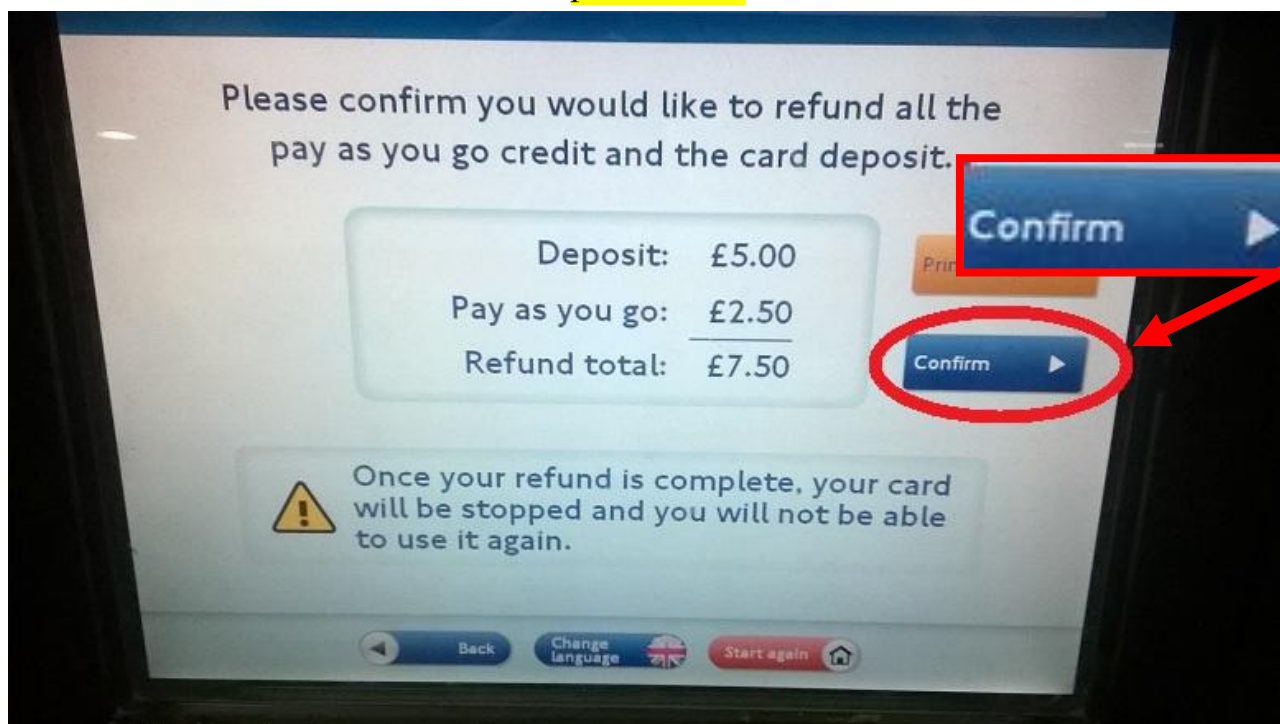
3) Na úvodní obrazovce zvolte „Pay as you go refund“



Pamatujte, že www.easytouk.com Váš pobyt usnadní a peníze ušetří...

Zhotoveno www.easytouk.com pro Váš snadnější pohyb a pobyt v Londýně

- 4) Potvrďte („Confirm“), že chcete vrátit zůstatek kreditu a zálohu (£5) za kartu
!!! Po dokončení vrácení zůstatku a depozitu se karta deaktivuje a nelze ji nadále používat !!!



- 5) Přiložte OYSTER kartu ke žluté čtečce a vše potvrďte



Pamatujte, že www.easytouk.com Váš pobyt usnadní a peníze ušetří...

Zhotoveno www.easytoug.com pro Váš snadnější pohyb a pobyt v Londýně

6) Zůstatek kreditu a záloha za kartu Vám automat vrátí.

Oyster kartu si můžete nechat jako suvenýr nebo ji vyhodit.



Pamatujte, že www.easytoug.com Váš pobyt usnadní a peníze ušetří...